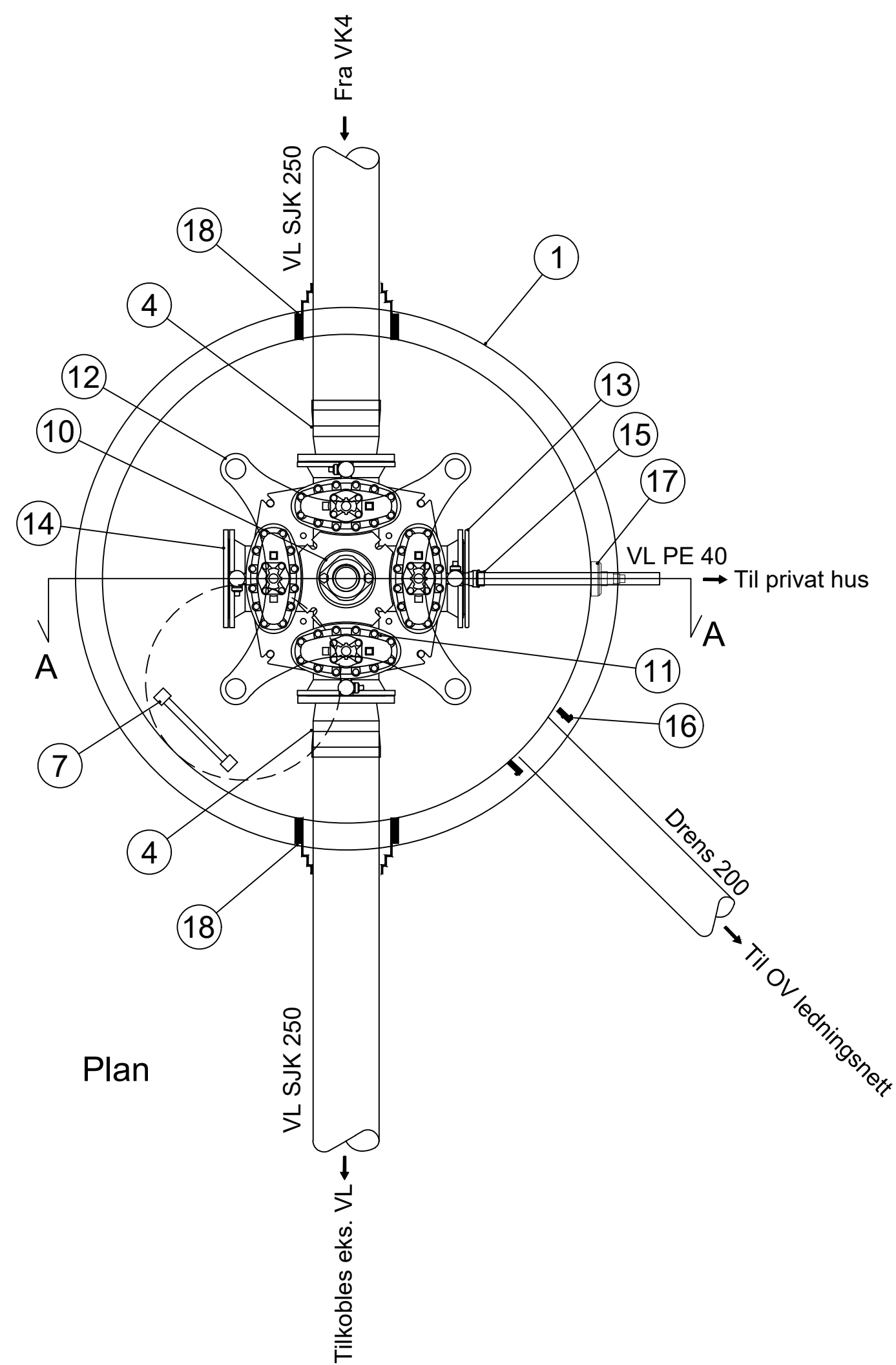
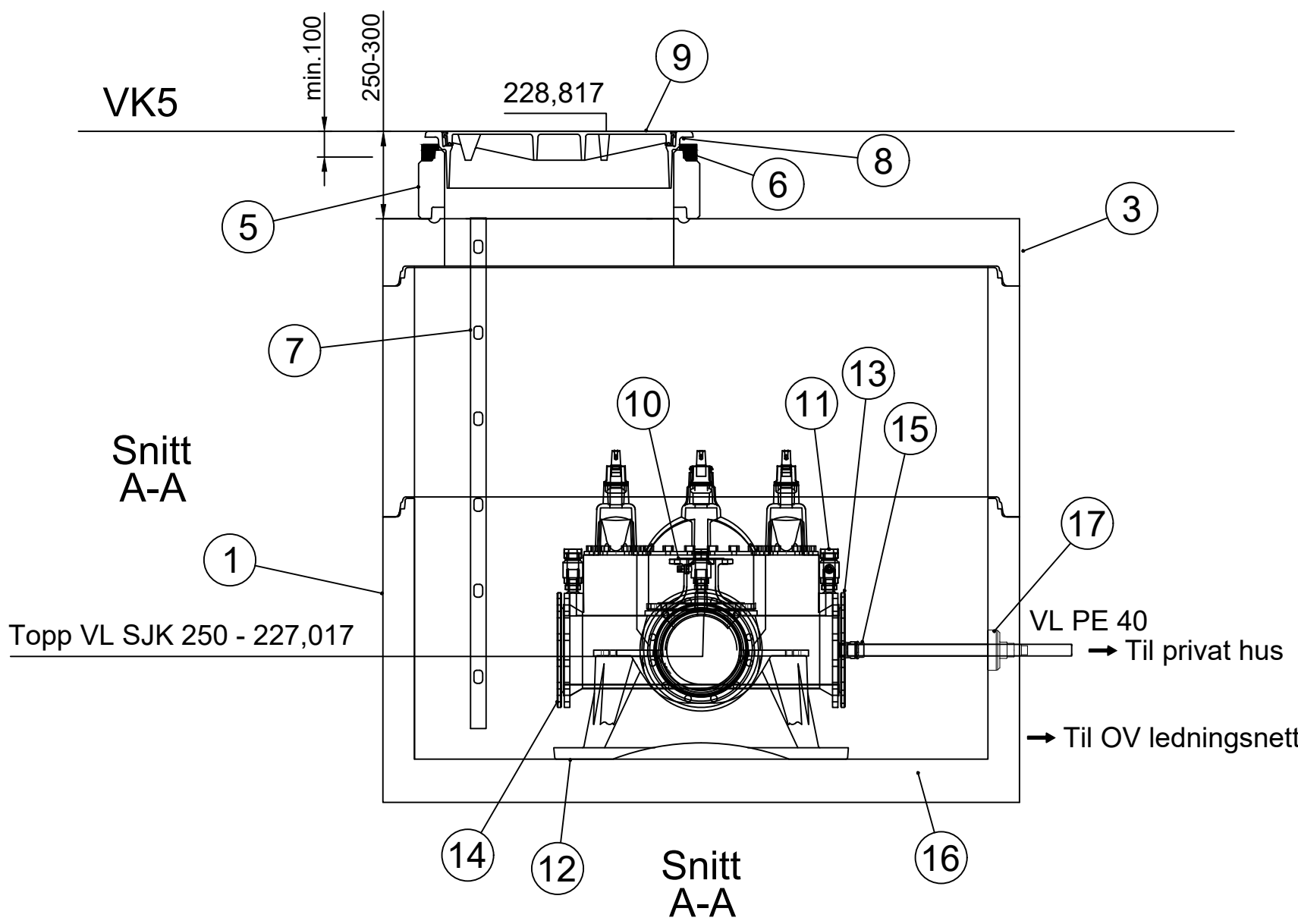
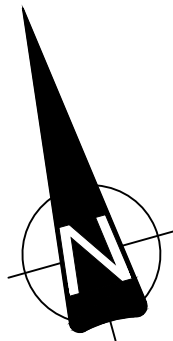


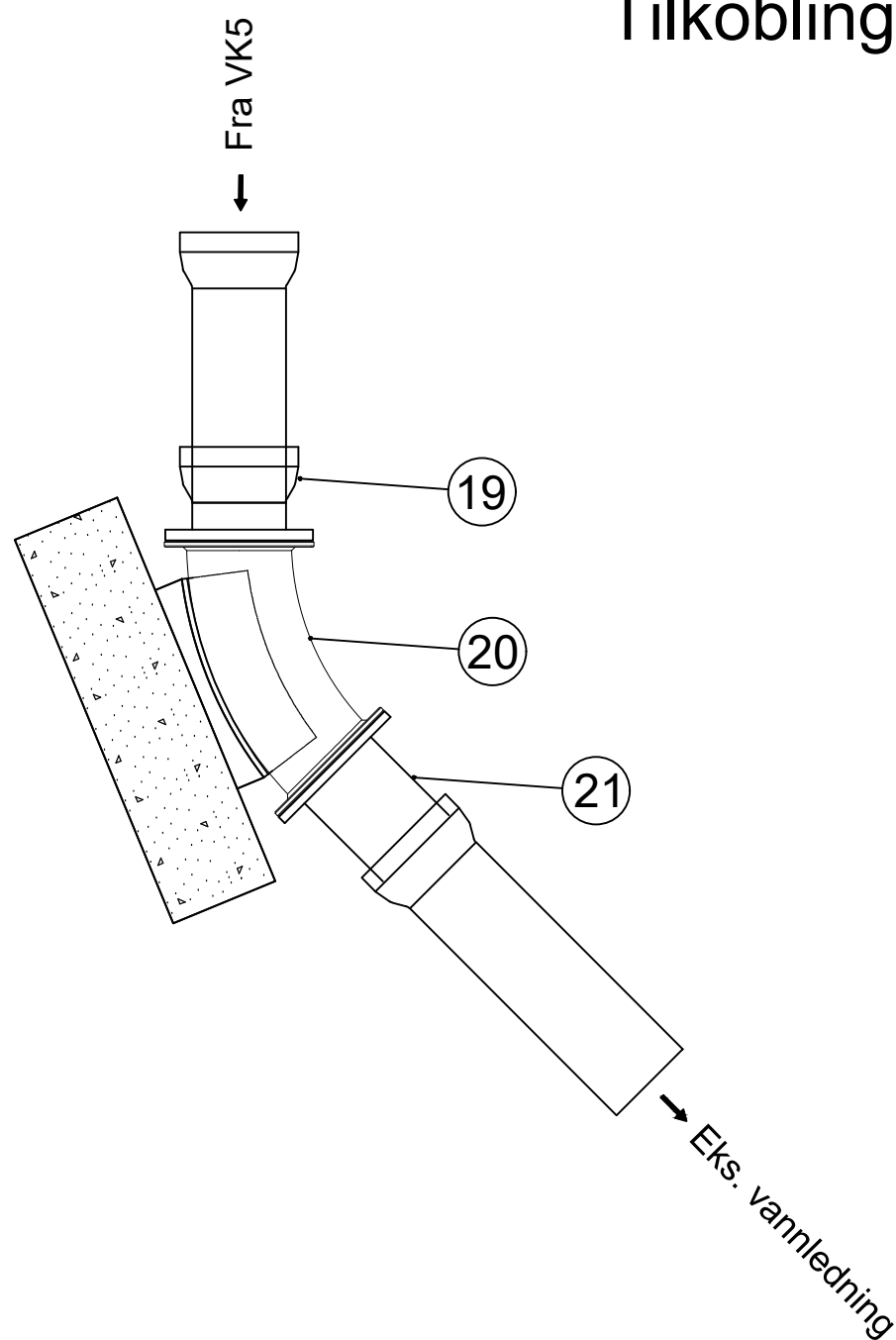
VK5  
Ø2000



POS-LISTE - VK5			
Pos	Beskrivelse	Dimensjon	Antall
1	Kumringer m/bunn	2000	1
1	Kumringer	2000, h=800	1
3	Topplater	2000, Ø800	1
4	Flensemuffe for duktile rør	250	2
5	Justeringsringer med falsskjørt	800/h=200	1
6	Avslutningsring	800, h=50	1
7	Kumstiger	6-trinn	1
8	Ramme	Ø800	1
9	Lokk	Ø800	1
10	Brannventil	100	1
11	Ventilkryss med pluggede serviceventiler	250x250	1
12	Konsoll	250	1
13	Blindflens med gjenge	250x1½"	1
14	Blindflens	250	1
15	Tippunion	1½" x 40	1
16	F910 - AR kjerneboringspakning	200	1
17	F911 - COMBI kjerneboringspakning	40	1
18	F911 - COMBI kjerneboringspakning	250	2



Tilkobling fra VK5 til eks. vannledning



POS-LISTE - Tilkobling fra VK5 til eks. vannledning**			
Pos	Beskrivelse	Dimensjon	Antall
19	Flensemuffe for duktile rør	250	1
20	Flensebend, 45 grader	250	1
21	Flensespiss for støpjernrør	250	1

\*\*Henvvisning til tegning GH050

BESTEMMELSER

Generelle:

+ VA-norm for Nedre Romerike skal følges.

MERKNADER

- Høyden på kummen må kontrolleres før bestilling
- Høyden på eksisterende ledningsnett må måles inn og kontrolleres
- Materialet til pakninger skal tilfredsstillere krav i henhold til NS-EN 681-1. Geometrien for flensepakninger skal i tillegg tilfredsstillere krav i henhold til NS-EN 1514-1

HENVISNINGER

+ Tegninger: GH001, GH002, GH010, GH011, GH020, GH021, GH025 og GH050

Revisjon	Revisjonen gjelder	Utarb	Kontr	Godkjent	Rev. dato
		Arkivref			
		Tegningsdato			30.04.2026
		Bestiller			Bahram Raufi
		Produsert for			Nittedal kommune
		Produsert av			AFRY
		Prosjektnummer			
		Prosjektfasenummer			
		Arkivreferanse			
		Målestokk A1-format			1:20
		Byggeværksnummer			-
		Koordinatsystem			-
		Tegningsnummer / revisjonsbehold			GH037